

1

On fait du propre avec du propre !




Le bon sens et les règles d'hygiène consistent à faire le ménage avec du matériel propre.

Pensez-vous qu'un balai sale, plein de poils, ou une brosse grasse puissent être utilisés pour nettoyer vos surfaces ?

2

**Faire le ménage,
c'est d'abord aérer !**



Chaque fois que vous faites votre ménage, profitez-en pour renouveler l'air de votre intérieur, et ce, été comme hiver ! C'est une des règles essentielles pour un intérieur sain :)

3

Optimiser son ménage !

~~CAPHARNAÏM~~


~~BAZAR~~

~~DÉSORDRE~~

Un bon ménage débute par un intérieur bien rangé. Commencez par désencombrer, trier et éliminer. Cela facilitera votre ménage et vous gagnerez en efficacité. De plus, avec le NVS Vapodil, votre temps de ménage est divisé par 2 !

4

Le ménage, ça s'organise !



Adoptez les bons gestes et le bon sens !
Lorsque vous faites le ménage, commencez du plafond vers le sol et du fond de la pièce vers l'entrée.

5

Pour un ménage facilité, n'attendez pas la saleté !



Le ménage est considéré comme une corvée car on s'y met généralement quand les surfaces sont déjà bien sales. Avec le NVS Vapodil, le premier passage consistera à retirer les saletés, y compris les résidus gras des produits d'entretien (ceux-ci attirent plus rapidement les poussières et favorisent l'encrassage). Les ménages suivants seront simplifiés : plus de dépôt de gras ni de traces. On caresse les surfaces pour retirer poussières et taches récentes ! Le ménage devient ludique et tellement gratifiant !

6

La propreté n'a pas d'odeur !



Les parfums des produits d'entretien nous indiquent que le ménage a été fait, mais est-ce propre pour autant ? Avec le NVS Vapodil, un seul élément est utilisé : l'eau ! Transformée en vapeur sèche à 120°C, elle dégraisse, désinfecte, désincruste et même désodorise ! Le tout sans odeur chimique.

7

Qu'est-ce que la saleté nous cache ?



Les produits d'entretien sont certes efficaces pour dégraisser, nettoyer, désinfecter, mais ils contiennent des parfums synthétiques, stabilisés par de l'huile de paraffine. Ainsi, après chaque utilisation, une nouvelle couche de "gras" se dépose sur le résidu précédent, pour finir en "millefeuille" de gras.

Pire : plus nous faisons le ménage avec des produits, plus nous encrassons nos surfaces !

8


**Tout l'effort,
c'est le NVS Vapodil
qui le fait !**



Avec le NVS Vapodil, la puissance est dans la cuve, le pistolet et les accessoires ! Vous n'êtes plus à genoux, vous ne frottez plus, vous n'avez plus besoin de tenir des postures inconfortables, voire dangereuses. Considérez le NVS Vapodil comme un prolongement de vous-même, à votre service. Vous le guidez et vous le laissez agir là où vous voulez faire du propre. Sans transpirer, sans vous maltraiter. Vous vous ménagez vraiment ;-))

9

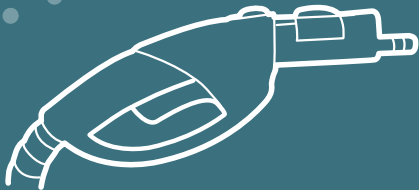
Les accessoires nous facilitent la vie !



Frotter, essorer, récurer, transpirer, se salir, abîmer ses mains et son dos... C'est ce que nous subissons tous depuis des siècles. Avec le NVS Vapodil, vous accédez à la Propreté 2.0 ! C'est lui qui prend en charge la pénibilité, vous n'avez plus qu'à l'accompagner avec souplesse et adaptabilité.

10

Le premier des accessoires, c'est le pistolet...



80% des tâches effectuées lors du ménage consistent à dépeussier et supprimer taches et traces superficielles. Inutile de rajouter un accessoire sur le NVS Vapodil : dans une main, le pistolet qui produit une vapeur diffuse que l'on va alterner avec l'essuyage au moyen de la MFV adaptée dans la seconde main (idéalement le Gant ergonomique). Le Sprayer ne devient utile qu'au moment où il faut désincruster.

11

La vapeur sèche, c'est 7% d'eau



Le NVS Vapodil, c'est une technologie de pointe qui permet de produire une vapeur à très haute température et à très faible teneur en humidité, en toute sécurité pour l'utilisateur ! Le jet de vapeur sèche contient un mélange sous pression d'environ 93% d'air sec et seulement 7% de vapeur d'eau, ce qui fait que l'on consomme très peu d'eau : 1 L d'eau pour 1 heure de ménage.

12

Pour nettoyer la salle d'eau, surtout pas d'eau !



Toute l'eau que l'on utilise habituellement pour laver et rincer transporte des déchets (cheveux, ongles, etc.). Cela bouche les écoulements et nécessite de nombreux passages de chiffons ou serviettes pour éponger et sécher. Avec le NVS Vapodil, on n'actionne ni robinet ni douchette, on agit uniquement avec la vapeur sèche et les microfibres en ramassant au préalable les saletés (avec un mouchoir que l'on jettera ensuite à la poubelle). C'est plus rapide et plus sain.

13

**Avec le NVS Vapodil,
le pressing, c'est
chez vous !**



Habituellement, nous déposons nos costumes, vestes en lainage, tapis, couettes, rideaux et tout tissu d'ameublement au pressing pour faire un "nettoyage à sec". Le NVS Vapodil produit de la vapeur sèche qui vous permet de nettoyer tous ces tissus et articles chez vous. Résultat : gain de temps, suppression des coûts de pressing, plus besoin de démonter les rideaux, possibilité de tout nettoyer plus fréquemment et de tout garder propre, désodorisé, désinfecté en permanence !

14

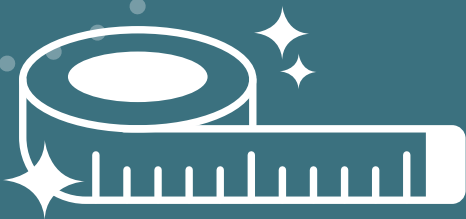
Quand le NVS Vapodil soigne la déco !



Les virus et bactéries s'accrochent facilement aux tissus et en particulier aux objets de décoration tels que les coussins, couvre-lits, plaids et même aux tissus muraux. Grâce à la fonction pressing du NVS Vapodil, vous pouvez l'utiliser chez vous sur toutes ces surfaces et ainsi laisser en place votre décoration préférée, chaleureuse et cosy ! Ceci est particulièrement apprécié lorsqu'on accueille du monde en gîtes, hôtels ou chambres d'hôtes.

15

Le ménage sur mesure !



Le ménage Vapodil, c'est comme la haute couture, c'est du "sur-mesure"... Chaque intérieur est différent : matériaux, sols, meubles, tissus, types et tailles de surfaces. Chaque exigence est également différente avec des règles d'hygiène propres à chacun, notamment la fréquence de passage. Grâce à son adaptabilité, Vapodil vous propose une solution de nettoyage totalement personnalisée.

16

La politique de la main ouverte...



En tenant un chiffon avec la méthode classique du ménage, la main est fermée et crispée pour frotter. Ceci bloque la fluidité du canal carpien au niveau de la main et génère des tensions dans le coude, l'épaule et les cervicales. Le NVS Vapodil a été étudié avec des spécialistes en neuroposture, pour permettre de travailler avec la main ouverte, sans pression ni tension dans le bras.

17


Essorer ses microfibras sans effort



Pour essorer facilement votre microfibre, sans forcer sur vos poignets, pliez-la en plusieurs carrés jusqu'à ce qu'elle tienne dans votre main. Ensuite, tordez-la une seule fois pour évacuer l'eau résiduelle. Ainsi, les fibres capillaires seront vidées et elle sera prête à être réutilisée. Par cette action unique, vous protégez votre poignet et votre canal carpien.

18


Le NVS Vapodil s'autodésinfecte !



On nettoie le NVS Vapodil avec... le NVS Vapodil !
Il nettoie ses propres accessoires grâce à la vapeur sèche.
Comme elle est à 120°C, il les désinfecte totalement.
Vaporisez simplement en contact direct et le tour est joué !

19


Pour nettoyer une MVF très sale, utilisez la MVF !



Comment prélever votre MVF quand elle est très sale ? Savonnez-la avec du savon de Marseille ou un savon neutre (non parfumé). Ensuite, frottez-la simplement avec elle-même, tissu sur tissu, pour ouvrir les capillaires, libérer les fibres et faire sortir le gras emprisonné. Quand elle est très grasse, on la rince légèrement et on la met au lave-linge. (Cette technique marche aussi très bien sur les cols de chemise ;-)

20

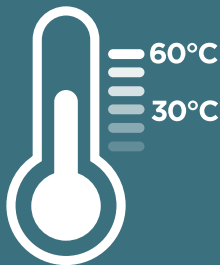
Savez-vous doser votre lessive ?



Peu de gens savent doser la lessive. Nous en mettons généralement trop. La conséquence sur les MFV ? Elles se graissent et redéposent le gras de la lessive sur les surfaces nettoyées. Un linge qui sort du lave-linge avec une odeur de lessive ou d'assouplissant est un linge sur lequel il reste du produit. Cette odeur est caractéristique d'un parfum stabilisé. Sur du linge classique, cela peut être la cause d'une allergie cutanée ou respiratoire. Sur nos MFV, cela est la cause de traces laissées sur les vitres, meubles... un comble de non propreté !

21

Pour du linge propre et dégraissé, c'est minimum 60°C !



Les microfibres Vapodil sont dotées d'un système d'absorption ultra performant basé sur la technologie capillaire. Le secret ? Elles emprisonnent la saleté sans la redéposer. Pour que les microfibres soient efficaces à chaque utilisation, un lavage en lave-linge à minimum 60°C est indispensable !

22

Fixer la couleur de son linge



Pour fixer la couleur de votre linge ou de votre microfibre, il suffit de faire un premier lavage à 30° avec une lessive neutre sans assouplissant.

Laver votre linge seul pour éviter que la couleur ne dégorge sur un autre vêtement. Une température élevée favorise également la perte de couleur.