



Comment rejoindre un Vapo'Live via le service Zoom

Vue d'ensemble

Dans cet article, nous allons discuter de la façon dont il est possible de rejoindre un Vapo'Live (une réunion instantanée) via le site Vapodil.com ou via une invitation par e-mail, depuis le navigateur, depuis l'appli d'ordinateur de bureau ou l'appli mobile Zoom

Conditions préalables


Chaque réunion possède un numéro unique à 9, 10 ou 11 chiffres que l'on appelle N° de réunion et qui sera requis pour rejoindre une réunion Zoom (ce numéro est fourni automatiquement si vous cliquez sur le bouton « Participer à cette réunion » sur le site vapodil.com ou sur le lien fourni)

De plus, vous pourrez tester votre connexion au service Zoom via <https://zoom.us/test>

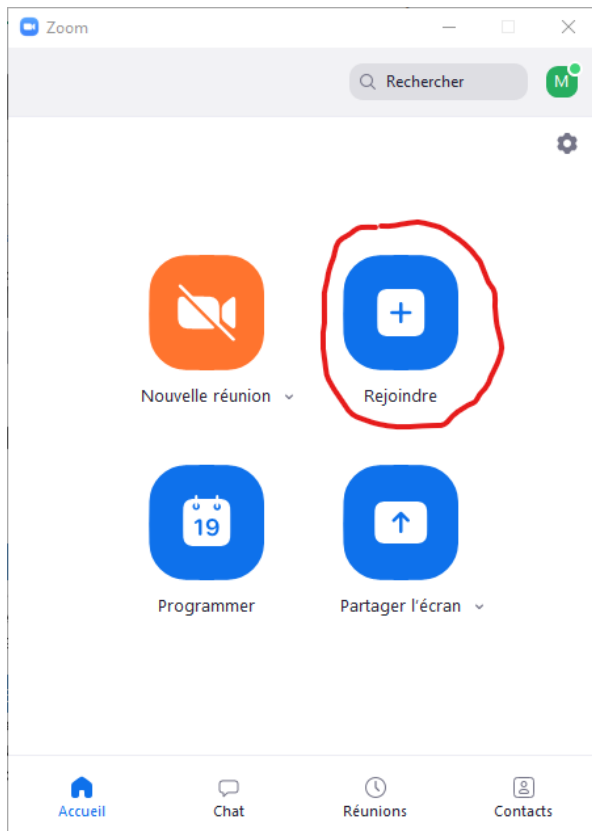
Instructions

Pour Windows

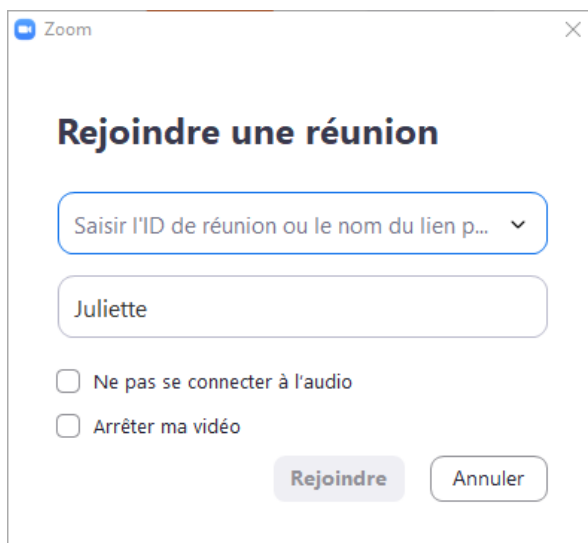
1. Sélectionnez « Rejoindre une réunion ». Remarque : vous pouvez rejoindre une réunion en vous authentifiant ou sans vous authentifier.



OU




2. Saisissez le n° de réunion et votre nom. En outre, choisissez si vous souhaitez connecter l'audio (votre micro) et/ou la vidéo (votre webcam) et sélectionnez « Rejoindre ».

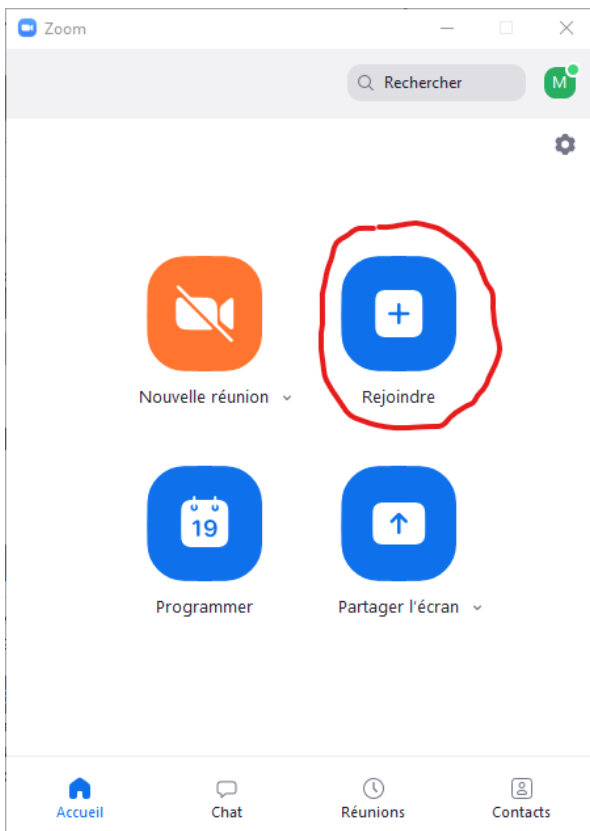


Mac

1. Sélectionnez « Rejoindre une réunion ». Remarque : vous pouvez rejoindre une réunion en vous authentifiant ou sans vous authentifier.



OU





2. Saisissez le n° de réunion et votre nom. En outre, choisissez si vous souhaitez connecter l'audio (votre micro) et/ou la vidéo (votre webcam) et sélectionnez « Rejoindre ».

A screenshot of the Zoom application's "Rejoindre une réunion" (Join Meeting) dialog box. The window title is "Zoom" with a close button in the top right corner. The main heading is "Rejoindre une réunion". Below the heading is a dropdown menu with the placeholder text "Saisir l'ID de réunion ou le nom du lien p...". Underneath is a text input field containing the name "Juliette". There are two checkboxes: "Ne pas se connecter à l'audio" and "Arrêter ma vidéo", both of which are currently unchecked. At the bottom of the dialog are two buttons: "Rejoindre" and "Annuler".

Téléphone Android

1. Sélectionnez « *Rejoindre une réunion* ». Remarque : Vous pouvez rejoindre une réunion en vous authentifiant ou sans vous authentifier.



Commencer une réunion

Commencer ou rejoindre une réunion vidéo en déplacement



Rejoindre une réunion


S'inscrire

Connexion



2. Saisissez le n° de réunion et votre nom. En outre, choisissez si vous souhaitez connecter l'audio (votre micro) et/ou la vidéo (votre webcam) et sélectionnez « Rejoindre »

< Rejoindre une réunion

N° de réunion 

[Se joindre avec un nom de salle de réunion](#)

Votre Nom

Rejoindre la réunion

Si vous avez reçu un lien d'invitation, appuyez sur le lien pour participer à la réunion.

OPTIONS POUR REJOINDRE

Ne pas se connecter au son

Arrêter ma vidéo



Téléphone iOS (Apple)

1. Sélectionnez « *Rejoindre une réunion* ». Remarque : Vous pouvez rejoindre une réunion en vous authentifiant ou sans vous authentifier.



Start a Meeting

Start or join a video meeting on the go



Rejoindre une réunion

S'inscrire

Connexion



2. Saisissez le n° de réunion et votre nom. En outre, choisissez si vous souhaitez connecter l'audio (votre micro) et/ou la vidéo (votre webcam) et sélectionnez « *Rejoindre* »

[Annuler](#) **Rejoindre une réunion**

N° de réunion

[Se joindre avec un nom de salle de réunion](#)

Stéphanie

Rejoindre

Si vous avez reçu un lien d'invitation, appuyez de nouveau sur le lien pour participer à la réunion

OPTIONS POUR REJOINDRE

Ne pas se connecter à l'audio

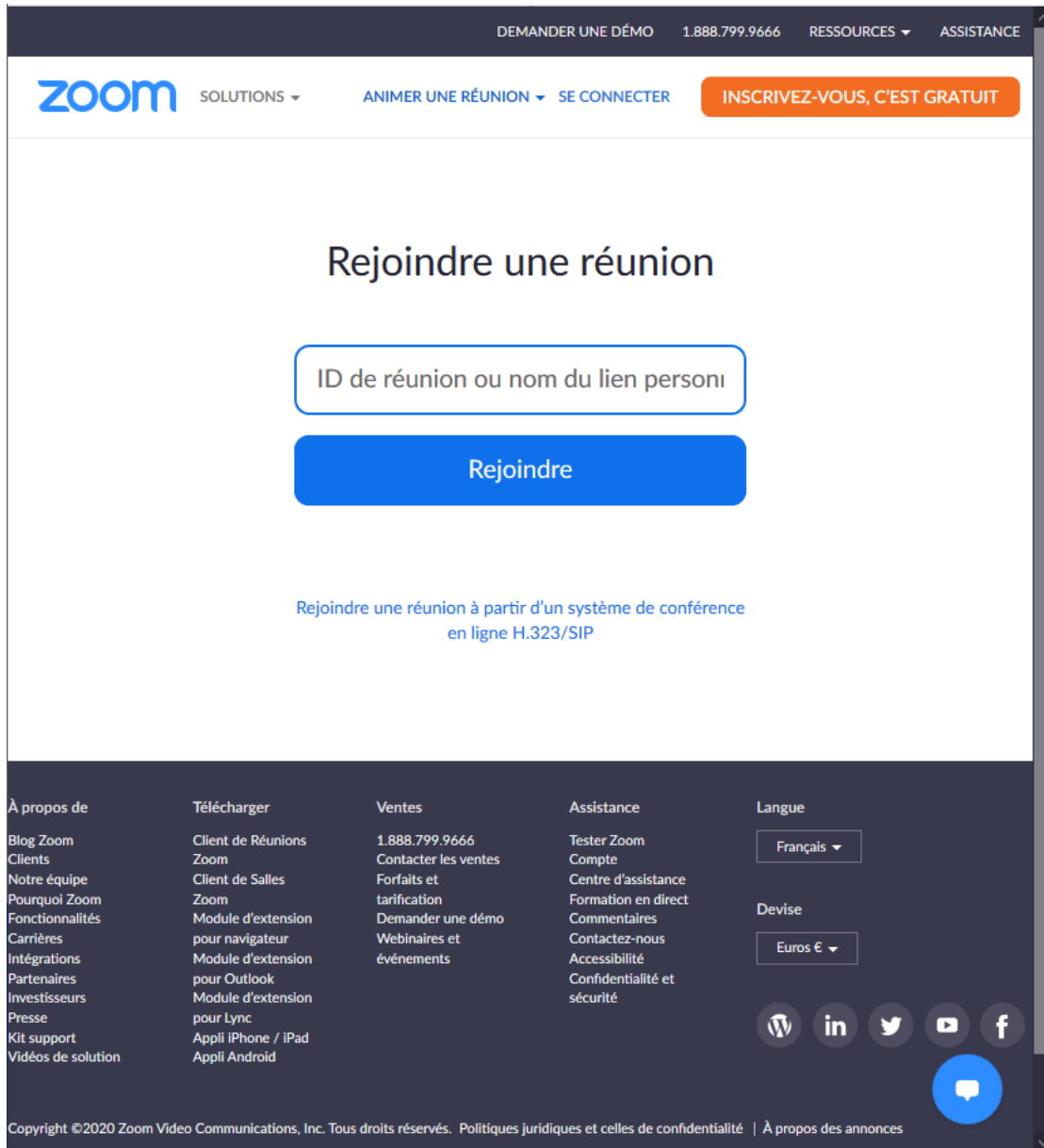
Arrêter ma vidéo

1	2 ABC	3 DEF
4 GHI	5 JKL	6 MNO
7 PQRS	8 TUV	9 WXYZ
0		⌫



Navigateur Web

1. Ouvrez n'importe quel navigateur (Chrome, Safari, IE/Edge, Firefox)
2. Rendez-vous sur le site <https://join.zoom.us>



3. Veuillez saisir votre N° de réunion fourni par l'animateur/organisateur.
4. Cliquez sur « Rejoindre »



E-mail

1. Vous recevez par exemple l'email suivant :

Je vous invite à une réunion Zoom planifiée.

Participer à la réunion Zoom

<https://us04web.zoom.us/j/78862533222?pwd=akUIWFQwc0FKZW04UzZoM>

ID de réunion : 788 6253 3222

Mot de passe : 021124

2. Rejoignez la réunion en cliquant sur le lien URL dans votre invitation par e-mail ou utilisez une des méthodes ci-dessus en fonction de votre plateforme avec l'ID de réunion fourni ainsi que le mot de passe